

SAMSUNG

GAMME RÉSIDENTIELLE

Les climatiseurs Samsung,
un confort durable en toute tranquillité





S-Plasmaion



Filtre
catéchine



Filtre
désodorisant



Filtre Full HD



Traitement
antibactérien



Traitement
antiallergique



UTR Plus™



Mode
D'light Cool



Mode Nuit



Wide-Twin Blade



3D Wind



Mode
Turbo Cooling



Smart Inverter



Sans
stabilisateur



Smart Saver



Performances énergétiques
exceptionnels



Énergie de veille
nulle



Triple
protection



Traitement
Anticorrosion Fin



Condenseur MCC



Auto
nettoyage



Fonctionnement
silencieux



Télécommande
sans fil



Changement
de mode
automatique



JADE



MR-DH00

Unités extérieures mono-split



AQV09KBAX
2.5 kW



AQV12KBAX
3.5 kW



AQV18KBAX
5.0 kW

Référence Intérieure	Capacité froid en kW	Capacité chaud en kW	EER (mono-split)	COP (mono-split)	Pression sonore petite vitesse	Taille mm (LxHxP)	Poids Net
AQV09KBAN	2.5 kW	3.2 kW	5.20	5.20	20 dB(A)	880x313x237	11.5 Kg
AQV12KBAN	3.5 kW	4.0 kW	4.50	4.50	20 dB(A)	880x313x237	11.5 Kg
AQV18KBAN	5.0 kW	6.0 kW	3.21	3.61	26 dB(A)	880x313x237	11.5 Kg




Rendements énergétiques exceptionnels
Ce nouveau climatiseur présente des COP et EER exceptionnels, en permettant jusqu'à 80% d'économies d'énergie.



Consommation en veille quasi nulle
Lorsqu'il est en veille, le climatiseur n'utilise pratiquement pas d'énergie ce qui représente 90% d'économie.



Filtre Full HD
Le filtre haute densité Full HD récupère jusqu'à 90% de poussières et de bactéries allergènes.



S-Plasma ion
Le système S-Plasma ion élimine jusqu'à 99% des contaminants biologiques dans l'air, notamment les poussières, les bactéries et même le virus H1N1.



D'light Cool
Ce système ajuste automatiquement les niveaux de température et d'humidité pour un maximum de confort.



3D Wind
La double lame à balayage vertical & horizontal Wide Twin Blades permet une distribution d'air homogène dans toute la pièce.

ZEPHYR



MR-DH00



Unités extérieures mono-split



AQV09YWAN
2.5 kW



AQV12YWAN
3.5 kW



AQV18YWAN
5.0 kW

Référence Intérieure	Capacité froid en kW	Capacité chaud en kW	EER (mono-split)	COP (mono-split)	Pression sonore petite vitesse	Taille mm (LxHxP)	Poids Net
AQV09YWAN	2.5 kW	3.2 kW	4.80	4.80	21 dB(A)	880x313x237	10.5 Kg
AQV12YWAN	3.5 kW	4.0 kW	4.10	4.10	21 dB(A)	880x313x237	10.5 Kg
AQV18YWAN	5.0 kW	6.0 kW	3.21	3.61	26 dB(A)	880x313x237	11.2 Kg




Smart Inverter
Le dispositif Smart Inverter maintient une température idéale et supprime les alternances marche-arrêt du compresseur.



Consommation en veille quasi nulle
Lorsqu'il est en veille, le climatiseur n'utilise pratiquement pas d'énergie ce qui représente 90% d'économie.



Filtre Full HD
Le filtre haute densité Full HD récupère jusqu'à 90% de poussières et de bactéries allergènes.



S-Plasma ion
Le système S-Plasma ion élimine jusqu'à 99% des contaminants biologiques dans l'air, notamment les poussières, les bactéries et même le virus H1N1.



D'light Cool
Ce système ajuste automatiquement les niveaux de température et d'humidité pour un maximum de confort.



3D Wind
La double lame à balayage vertical & horizontal Wide Twin Blades permet une distribution d'air homogène dans toute la pièce.

MISTRAL



Unités extérieures mono-split



AQV09PSBX
2.5 kW



AQV12PSBX
3.5 kW



AQV18PSBX
5.0 kW

AQV24PSBX
6.8 kW



MR-DH00



Smart Inverter

Le dispositif Smart Inverter maintient une température idéale et supprime les alternances marche-arrêt du compresseur.



Mode Nuit

Le dispositif Mode Nuit ajuste automatiquement la température la nuit pour un confort optimal.



Économie intelligente Smart Saver

En mode Smart Saver, le compresseur du climatiseur rafraîchit la pièce en un minimum de temps, ce qui permet d'économiser de l'électricité.



Consommation en veille quasi nulle

Lorsqu'il est en veille, le climatiseur n'utilise pratiquement pas d'énergie ce qui représente 90% d'économie.



Mode silencieux

Avec moins de bruit et de vibrations, vous appréciez la fraîcheur en toute tranquillité.



Triple Protection


Un système de refroidissement puissant, un contrôle en tension permanent et un traitement anti-corrosion efficace vous garantissent de l'air frais pour longtemps.

Référence intérieure	Capacité froid en kW	Capacité chaud en kW	EER (mono-split)	COP (mono-split)	Pression sonore petite vitesse	Taille mm (LxHxP)	Poids Net
AQV07PSBN	2.0 kW	2.2 kW	-	-	-	820x285x205	8.2 Kg
AQV09PSBN	2.5 kW	3.3 kW	4.02	4.10	21 dB(A)	820x285x205	8.2 Kg
AQV12PSBN	3.5 kW	4.0 kW	3.30	3.70	21 dB(A)	820x285x205	8.8 Kg
AQV18PSBN	5.0 kW	6.0 kW	3.40	3.61	30 dB(A)	1065x298x230	13 Kg
AQV24PSBN	6.8 kW	7.8 kW	3.21	3.61	30 dB(A)	1065x298x230	13 Kg

CONSOLE



MR-CH01



Compresseur Twin BLDC

Le compresseur BLDC (Twin Rotary) réduit les vibrations de l'unité extérieure de l'ordre de 40%.



Mode silencieux

Les unités intérieures fonctionnent en émettant le moins de bruits possible (23 dB).



Filtre antibactérien

Le filtre antibactérien ne retient pas seulement les particules de poussières, il élimine également la prolifération des moisissures et des bactéries.




S-Plasma ion

Le système S-Plasma ion élimine jusqu'à 99% des contaminants biologiques dans l'air, notamment les poussières, les bactéries et même le virus H1N1.


Unités extérieures mono-split



UH026EAV1
2.5 kW



UH035EAV1
3.5 kW



UH052EAV1
5.0 kW

Référence intérieure	Capacité froid en kW	Capacité chaud en kW	EER (mono-split)	COP (mono-split)	Pression sonore petite vitesse	Taille mm (LxHxP)	Poids Net
JH026EAV1	2.6 kW	3.5 kW	3.88	3.61	23 dB(A)	720x620x199	15 Kg
JH035EAV1	3.5 kW	4.0 kW	3.21	3.61	24 dB(A)	720x620x199	15 Kg
JH052EAV1	5.0 kW	5.6 kW	3.21	3.61	25 dB(A)	720x620x199	16 Kg

MULTI-SPLIT

CARACTÉRISTIQUES



Modèle			RJ040F2H-XEA	RJ050F2H-XEA	RJ060F3H-XEA	RJ070F4H-XEA	RJ080F4H-XEA	RJ100F5H-XEA
Nombre de postes disponibles		-	2	2	3	4	4	5
Capacité	Froid	kW	4.0	5.0	5.9	7.0	8.0	10.0
	Chaud	kW	4.4	5.7	6.3	8.6	9.3	12.0
Coefficients de performance	EER	-	3.60	3.51	3.69	3.68	3.48	3.45
	COP	-	4.31	4.19	4.50	4.30	4.23	4.10
Pression sonore		dB(A)	47	48	48	49	50	52
Poids net		kg	35	39	59	65	65	74
Dimensions Nettes (L x H x P)		mm	790 x 545 x 285	790 x 545 x 285	880 x 798 x 310	880 x 798 x 310	880 x 798 x 310	940 x 998 x 330
Plage de fonctionnement	Froid	°C	-5 ~ 46	-5 ~ 46	-5 ~ 46	-5 ~ 46	-5 ~ 46	-10 ~ 46
	Chaud	°C	-15 ~ 24	-15 ~ 24	-15 ~ 24	-15 ~ 24	-15 ~ 24	-15 ~ 24

COMPATIBILITÉ UNITÉS INTÉRIEURES / EXTÉRIEURES

	Modèle	RJ040F2H-XEA	RJ050F2H-XEA	RJ060F3H-XEA	RJ070F4H-XEA	RJ080F4H-XEA	RJ100F5H-XEA
	AQV09YWAN						
	AQV12YWAN						
	AQV18YWAN						
	AQV07PSBN						
	AQV09PSBN						
	AQV12PSBN						
	AQV18PSBN						
	AQV24PSBN						
	MH026FJEA						
	MH035FJEA						
	MH052FJEA						

Services et garanties Samsung



Des professionnels de la climatisation à votre service

Soucieux d'offrir à ses clients un service irréprochable et de nouer avec eux des relations de confiance, Samsung a créé une hotline dédiée à la climatisation. Où que vous soyez, il y a toujours un représentant Samsung pour vous aider, vous conseiller et répondre à toutes vos questions.

Hotline technique Samsung Chauffage et Climatisation

Samsung vous propose une assistance technique avant, pendant, et après la vente. Vous pouvez également en bénéficier après la fin de la période de garantie Service dédié aux distributeurs et installateurs.

N° Indigo 0 825 88 17 35

Coût d'une communication locale - du lundi au vendredi de 9h à 18h

Interventions sur site et Codification de pièces détachées

RÉSERVE AUX DISTRIBUTEURS SAMSUNG et STATIONS TECHNIQUES AGREEES

N° Indigo 0 825 88 17 35

Coût d'une communication locale - du lundi au vendredi de 9h à 18h

Missions :

- Renseignements techniques et aide au diagnostic
- Validation et planification des interventions sous garantie*
- Traçabilité des interventions

Éléments nécessaires pour valider une intervention :

- Modèle et Numéro de série de tous les éléments concernés
- Copie de la facture d'achat du consommateur
- Coordonnées de l'utilisateur final, de l'installateur, et du distributeur (adresses et téléphones)
- Prédiagnostic établi par l'installateur ou par la hotline avec l'installateur (face au produit)

Garanties Samsung

Tous nos climatiseurs mono et multi-split sont garantis 1 an main d'œuvre, 3 ans pièces et 5 ans compresseur. (sous réserve que l'installation ait été réalisée dans les règles de l'art et que la mise en service ait été faite par un professionnel qualifié).



*La garantie 1 an main d'œuvre couvre les frais d'interventions des stations techniques agréées Samsung dans le cadre d'une réparation ou d'un remplacement de pièces détachées. Dans le cadre d'un remplacement de produit sous garantie, nos stations techniques ne sont pas habilitées à intervenir sur l'installation. La garantie main d'œuvre exclut par conséquent les frais liés à l'installation des produits remplacés.

Pour plus d'informations sur nos produits
rendez-vous sur www.samsung-enr.com